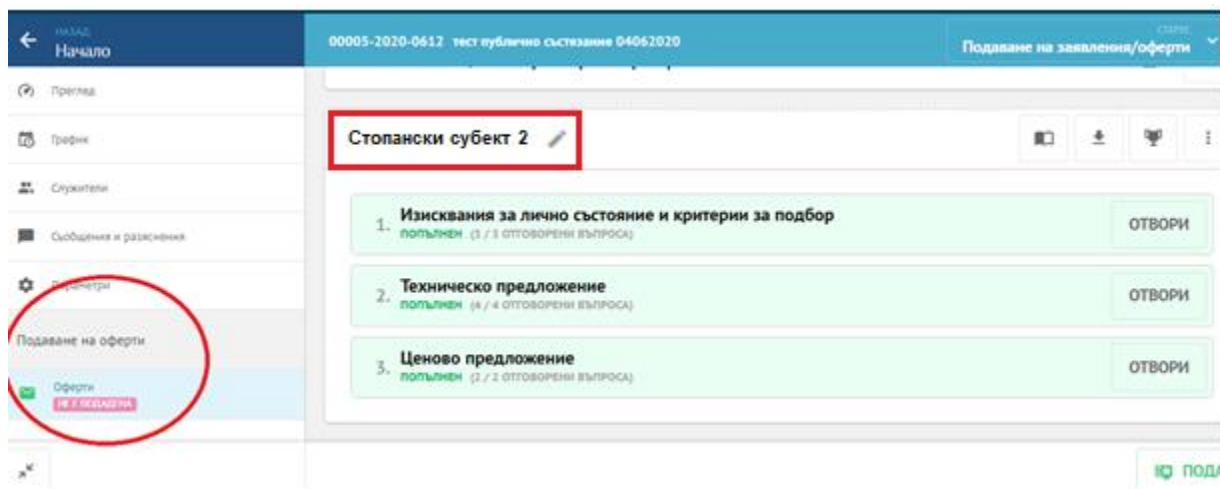


## Надписване и подаване на заявление/оферта от обединение без регистрация в ЦАИС ЕОП – обновена на 16.12.2021 г.

Подаването на заявления/оферти чрез ЦАИС ЕОП се извършва от регистрирани в системата потребители. Когато участват обединения, които нямат самостоятелна регистрация, заявлението/офертата се подава или от един от участниците в обединението, или от изрично упълномощено от съдружниците лице.

В тези случаи подаването на заявление/оферта се извършва от профила в ЦАИС ЕОП на съответното лице, чрез последователно извършване на следните действия:

1. В работното пространство на поръчката, се достъпва съответната секция за подаване на заявления/оферти. Системата по подразбиране визуализира наименованието на стопанския субект/физическото лице, от чийто профил се подава заявлението/офертата.



**Важно:** Името на кандидата/участника задължително следва да бъде променено, като се впише наименованието на обединението чрез избор на бутон „Редакция“.



2. Добавят се членовете на обединението. Действието се извършва чрез избор на връзка „Подаване от името на консорциум/нерегистриран участник?“ в поле „Статус“.

Статус:  
 ❌ Не е подадена  
 Подаване от името на консорциум/нерегистриран участник?

Оставащо време: 1ч,43м

Работите в защитено криптирано пространство

Обединение "123"

1. Изисквания за лично състояние и критерии за подбор **попълнен** (3 / 3 ОТГОВОРЕНИ ВЪПРОСА) ОТВОРИ
2. Техническо предложение **попълнен** (4 / 4 ОТГОВОРЕНИ ВЪПРОСА) ОТВОРИ
3. Ценово предложение **попълнен** (2 / 2 ОТГОВОРЕНИ ВЪПРОСА) ОТВОРИ

Статус:  
 ❌ Не е подадена  
 Подаване от името на консорциум/нерегистриран участник?

3. Системата добавя поле, в което се въвежда ЕИК на организацията, след което е необходимо валидиране чрез избор на бутон „Провери“.

ЕИК  🗑️ 🔍 ПРОБЕРИ

Системата извършва автоматична проверка в Търговския регистър. При успешно валидиране се изписва „Идентифициран стопански субект“ и се показва името на организацията в неактивно поле „Име“.


В случай че стопанският субект - член на обединението не разполага с ЕИК, в полето се попълва произволен текст, напр. „не е наличен“, и/или символи. При валидиране чрез бутон „Провери“ Системата изписва „Неидентифициран стопански субект“ и дава възможност за ръчно въвеждане на наименованието на стопанския субект в поле „Име“.

Подаващи заявление/оферта ДОБАВИ ×

ЕИК 999999999992 ИДЕНТИФИЦИРАН СТОПАНСКИ СУБЕКТ	Име Stopanski Subekt 3	<span>🗑️</span>
ЕИК не е наличен НЕИДЕНТИФИЦИРАН СТОПАНСКИ СУБЕКТ	Име Стопански субект 1	<span>🗑️</span>
ЕИК ..... НЕИДЕНТИФИЦИРАН СТОПАНСКИ СУБЕКТ	Име Стопански субект 2	<span>🗑️</span>


ОТКАЖИ ЗАПАЗИ

Описаните действия се повтарят колкото пъти е необходимо до въвеждане на всички участници в обединението, вкл. и този, който подава офертата, след което промените се запазват чрез избор на бутон „Запази“.

**Забележка:** При необходимост, запазената вече информация за участниците в обединението може да бъде редактирана от поле „Статус“. Необходимите промени се извършват чрез  избор на бутон за изтриване, съответно на бутон „Добави“ за въвеждане на необходимата информация. Промените се съхраняват чрез избор на бутон „Запази“.


Статус:





 **Не е подадена**

ИНФОРМАЦИЯ ЗА УЧАСТНИКА/УЧАСТНИЦИТЕ: Стопански субект 1, Стопански субект 2, Стопански субект 3 [Редакция](#) 


**Важно:** Редактирането на информацията за кандидата/участника е възможно преди подаване на заявлението/офертата. В случай че такава редакция е необходима след подаване на заявлението/офертата, то тя е възможна чрез оттегляне на заявлението/офертата, но преди настъпване на крайния срок за подаване на заявления/оферти.

4. Пристъпва се към подаване на заявлението/офертата чрез избор на бутон „Подай“, видим в долния десен ъгъл на екрана в страницата на заявлението/офертата.


Обединение "123" 

1. <b>Изисквания за лично състояние и критерии за подбор</b> <small>ПОПЪЛНЕН (5 / 3 ОТГОВОРЕНИ ВЪПРОСА)</small>	<a href="#">ОТВОРИ</a>
2. <b>Техническо предложение</b> <small>ПОПЪЛНЕН (4 / 4 ОТГОВОРЕНИ ВЪПРОСА)</small>	<a href="#">ОТВОРИ</a>
3. <b>Ценово предложение</b> <small>ПОПЪЛНЕН (2 / 2 ОТГОВОРЕНИ ВЪПРОСА)</small>	<a href="#">ОТВОРИ</a>

 [ВЪ ПОДАЙ](#)

5. **Актуализирано – 16.12.2021 г.** Системата отваря модална карта, съдържаща наименованието на обединението.

Обединение "123" 

×

Подаването на заявление/оферта изисква подписване с КЕП. Моля, уверете се, че заявлението/офертата са подписани с КЕП!

OF34004 Обединение "123"

1. Изисквания за лично състояние и критерии за подбор

ПОПЪЛНЕН (3/3) F03539765001975C35356E57D2F64323

2. Техническо предложение

ПОПЪЛНЕН (4/4) EB64FBB115C3374D1FB21D489D057AB5

3. Ценово предложение

ПОПЪЛНЕН (2/2) 15D099E59916AE5C016DA1B7572E01A6

Изтегли разписката (html) D3E434627B1D66766589EE29C24EE158

 ПОДПИШИ

Подписана от:

 Няма подписи

ОТКАЖИ

 ПОДАЙ

6. След полагане на необходимия брой електронни подписи заявлението/офертата се подава чрез избор на бутон „Подай“.

**Забележка:** При успешно подаване, ЦАИС ЕОП променя статуса на заявлението/офертата на „Подадено/подадена“ и изпраща имейл за потвърждение към кандидата/участника.

**Важно:** Описаните по-горе стъпки са валидни и в случаите, когато упълномощено лице подава заявление/оферта от името на нерегистриран (напр. чуждестранен) стопански субект.